













Level 1: Final Individual Positions

No	Name	Team							PPP	TOTAL	POS
121	Nimeire Mavounda	London	9.600	9.850	8.250	9.300	9.200	9.200	9.400	64.800	1 =
156	Callum Archer	South	9.650	9.450	8.500	9.500	9.250	8.750	9.700	64.800	1 =
124	Jacob Mairs-McKenzie	North West	8.900	9.250	7.900	9.350	8.850	9.300	9.100	62.650	3
148	Khrish Bhakerd	South West	9.600	9.150	7.850	9.400	8.750	8.150	9.350	62.250	4
155	Felix Coomber	South	9.250	9.400	7.050	9.350	9.550	8.500	9.100	62.200	5
120	Sumurai Gayle	London	9.000	9.750	8.850	9.300	8.450	7.600	9.200	62.150	6
132	Ieuan Owens	Wales	9.200	9.300	8.650	9.500	8.300	9.200	7.900	62.050	7 =
163	Tyler Griffiths	West Midlands	9.450	9.600	7.700	8.900	9.200	8.800	8.400	62.050	7 =
157	Cody Trueman	South East	9.500	9.400	8.850	6.400	9.150	9.250	9.500	62.050	7 =
115	Simon Toussaint	Yorkshire	9.300	9.150	8.550	9.300	8.500	8.700	8.400	61.900	10
118	Rory Tann	London	9.100	9.450	8.000	9.150	9.100	8.450	8.550	61.800	11
129	Liam Beard	Wales	8.300	9.750	7.650	9.250	8.950	9.100	8.600	61.600	12
162	Zak Lawrence	South East	9.800	9.100	7.400	9.450	8.900	7.750	9.100	61.500	13
131	Ruben Punter	Wales	8.800	9.100	7.900	9.250	8.400	9.050	8.800	61.300	14
125	Nathaniel Pye	North West	9.550	9.300	7.450	9.100	9.000	8.550	8.200	61.150	15
135	Frederick Nelson	North	9.200	9.500	8.400	9.300	9.000	7.400	8.050	60.850	16 =
145	Oliver Snook	South West	9.100	9.550	7.950	9.500	8.750	7.200	8.800	60.850	16 =
127	Jamie Conchie	North West	8.850	9.000	7.400	9.650	9.000	8.400	8.400	60.700	18 =
134	Andre Annan	Wales	8.950	9.350	8.100	9.300	8.000	8.150	8.850	60.700	18 =
137	George Ross	North	9.500	9.500	7.200	9.300	8.550	7.650	8.850	60.550	20
153	Owen Hastings	South	8.900	9.300	7.550	9.250	8.800	8.250	8.350	60.400	21 =
150	Alexander Elder	South West	9.150	9.600	7.650	9.300	9.050	7.100	8.550	60.400	21 =
109	Leo Ayres	East	9.650	8.600	7.300	9.300	8.650	8.300	8.400	60.200	23
159	Adam Bennett	South East	9.650	9.350	7.700	9.250	8.500	8.300	7.400	60.150	24
113	Danao Abbott	Yorkshire	8.950	9.650	8.300	9.350	7.950	7.700	8.150	60.050	25 =
154	Johannes Coetzee	South	9.900	8.900	6.800	9.450	8.550	7.400	9.050	60.050	25 =
130	Mason Gunter	Wales	8.950	9.200	8.100	8.250	8.800	8.500	8.150	59.950	27 =
152	Joshua Windebank	South	9.300	9.100	7.550	9.350	8.100	7.450	9.100	59.950	27 =
106	Cole Burrell	East	8.950	9.750	7.300	8.750	8.800	8.450	7.900	59.900	29 =
164	Sam Newberry	West Midlands	9.350	8.850	6.950	9.250	8.750	8.350	8.400	59.900	29 =
151	Owen Sims	South	6.900	9.550	8.000	9.300	8.750	8.250	9.000	59.750	31
149	George Falconer	South West	9.000	9.600	7.600	9.350	9.300	6.550	8.300	59.700	32 =
136	Kurtis Rutter	North	9.650	9.150	7.050	9.400	8.400	7.100	8.950	59.700	32 =
111	Toby Stevens	East	9.400	9.550	6.400	9.150	8.300	7.800	9.000	59.600	34
161	Danny Lessacher	South East	9.000	9.100	7.700	9.400	7.900	7.900	8.400	59.400	35
123	James Peacock	North West	8.350	8.800	8.250	9.400	8.500	7.950	8.100	59.350	36
133	Luca Morton	Wales	8.600	9.550	8.050	9.300	8.500	8.050	7.200	59.250	37
122	Chen Sing Law	London	8.950	9.250	7.650	9.050	7.700	8.200	8.300	59.100	38 =
116	Alexander Hughes	Yorkshire	9.100	8.700	8.200	8.850	7.950	7.800	8.500	59.100	38 =
119	Shaquell Grant	London	8.900	9.500	7.250	8.650	8.400	8.300	8.000	59.000	40
160	Jake Betts	South East	8.900	9.150	7.000	9.000	8.600	8.300	7.950	58.900	41 =
128	Louis Mansfield	North West	9.200	8.950	7.500	9.300	7.450	7.900	8.600	58.900	41 =
138	Mackensie Horton	North	8.800	8.900	7.000	9.400	7.950	7.850	8.800	58.700	43
146	Sam Green	South West	8.800	9.150	7.650	8.900	7.700	7.200	8.850	58.250	44
158	Daniel Froud	South East	9.450	8.550	7.500	9.400	8.100	7.350	7.690	58.040	45
114	Jael Fleming-Newell	Yorkshire	8.200	9.650	8.000	9.250	7.850	7.850	7.200	58.000	46
117	Kiyan Faridi	London	8.950	8.850	7.200	9.350	7.750	8.000	7.750	57.850	47
107	Isaac Holland	East	8.250	9.150	8.000	9.500	7.800	7.150	7.900	57.750	48
126	Freddie Boardman	North West	9.000	9.950	7.700	7.900	8.500	9.000	7.100	57.150	49
112	James Marriott	Yorkshire	7.050	9.050	7.550	9.200	8.150	7.500	8.500	57.000	50
108	Ryan Tam Lit-Taylor	East	8.950	9.000	8.000	9.950	7.800	7.200	7.800	56.700	51
165	Oshin Kaighin	Isle of Man	8.200	9.450	7.000	8.600	7.850	8.000	7.150	56.250	52
141	Danny Finlayson	Scotland	8.950	8.500	6.600	9.400	6.650	6.700	8.650	55.450	53
110	Gregor Belousov	East	8.350	8.800	6.550	9.500	7.250	7.000	7.600	55.050	54
167	Ewan McIlraith	Isle of Man	8.750	9.050	6.400	8.750	8.450	6.100	7.300	54.800	55
166	Max Yates	Isle of Man	8.600	9.500	6.250	9.100	7.600	7.000	6.500	54.550	56
143	Mitchell Mackenzie	Scotland	8.650	8.900	6.300	9.400	8.350	5.900	7.000	54.500	57
104	Connor Mills	East Midlands	8.150	8.500	7.750	9.000	7.600	6.750	6.500	54.250	58
103	Jack Chambers	East Midlands	8.100	8.350	7.300	9.150	7.500	5.700	8.000	54.100	59
147	Matthew Brooks	South West	8.150	9.100	5.950	8.550	8.000	6.100	7.750	53.600	60
139	Dylan Patter	Scotland	6.950	8.350	6.750	9.250	7.600	6.450	7.950	53.300	61
102	Elliott Passam	East Midlands	8.300	8.100	6.900	9.100	7.800	6.250	6.000	52.450	62
101	Joshua Stott	East Midlands	6.800	7.800	5.950	8.650	9.500	6.200	7.350	52.250	63
140	Finlay Logan	Scotland	8.550	8.600	5.000	9.400	6.100	6.600	7.700	51.950	64
144	Grant Arneil	Scotland	6.750	8.150	6.900	9.300	8.200	5.700	6.900	51.900	65
142	Elliott Clarke	Scotland	7.700	8.950	6.650	8.800	7.250	5.300	7.100	51.750	66
100	Jacob Warren	East Midlands	7.750	8.450	5.800	8.950	6.100	6.700	5.500	49.250	67
105	Jake Rollings	East Midlands	7.250	7.900	6.650	8.600	7.650	6.050	4.900	49.000	68

Level 1: Final Team Scores

POS	Team							PPP	TOTAL
1	South	38.100	37.700	31.600	37.650	36.350	33.750	36.950	252.100
2	London	36.650	38.550	32.750	37.100	35.150	34.150	35.450	249.800
3	Wales	35.900	37.950	32.900	37.350	34.650	35.850	34.400	249.000
4	South East	38.400	37.000	31.750	37.500	35.150	33.750	34.950	248.500
5	North West	36.650	36.500	31.350	37.700	35.350	35.250	34.300	247.100
6	South West	36.850	37.900	31.100	37.550	35.850	29.650	35.550	244.450
7	Yorkshire	35.550	37.500	33.050	37.100	32.550	32.050	33.550	241.350
8	East	36.950	37.450	30.600	37.450	33.550	31.750	33.200	240.950
9	North	37.150	37.050	29.650	37.400	33.900	30.000	34.650	239.800
10	Scotland	33.850	34.950	26.900	37.500	31.400	25.650	31.400	221.650
11	East Midlands	32.300	33.400	28.600	36.200	32.550	25.900	27.850	216.800